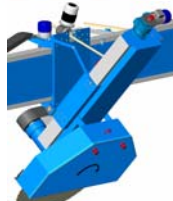




Com 2 mesas gir. automáticas



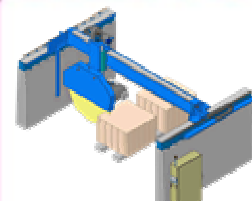
Com pilares laterais metálicos



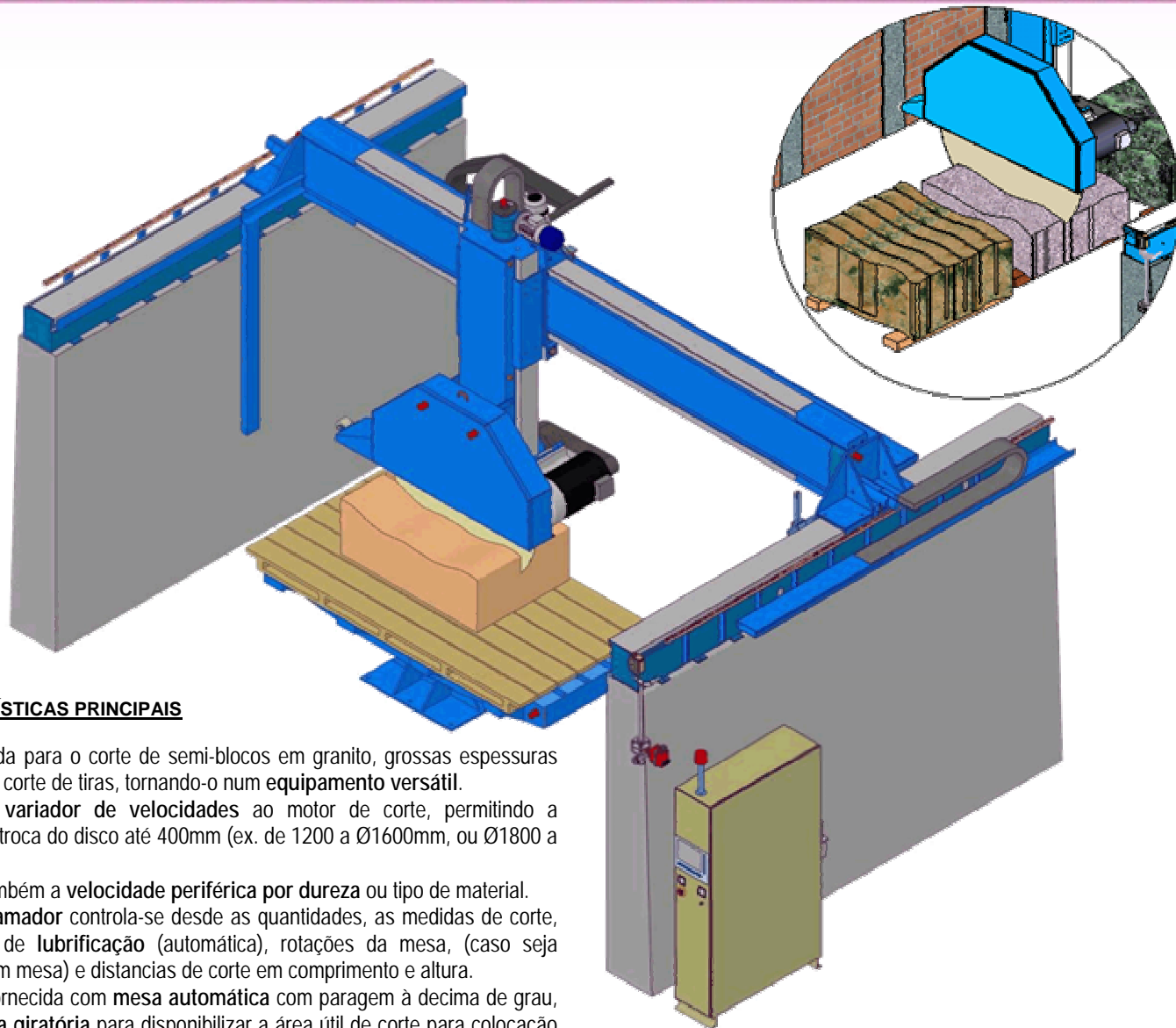
Inclinação do disco



Com disco corte Ø1200mm



Com disco corte Ø2200mm



CARACTERÍSTICAS PRINCIPAIS

Desenvolvida para o corte de semi-blocos em granito, grossas espessuras ou o simples corte de tiras, tornando-o num **equipamento versátil**.

Pode ter **variador de velocidades** ao motor de corte, permitindo a colocação e troca do disco até 400mm (ex. de 1200 a Ø1600mm, ou Ø1800 a 2200mm).

Ajusta-se também a **velocidade periférica por dureza** ou tipo de material.

No **programador** controla-se desde as quantidades, as medidas de corte, até tempos de **lubrificação** (automática), rotações da mesa, (caso seja equipada com mesa) e distancias de corte em comprimento e altura.

Pode ser fornecida com **mesa automática** com paragem à decima de grau, ou com **zorra giratória** para disponibilizar a área útil de corte para colocação de **blocos no chão**, ou sem mesas só para cortes num sentido.

Os **cursos de corte** são definidos e feitos de acordo com as necessidades.

Através do sistema de **deslocamento sobre guias lineares**, conseguimos obter e otimizar ao máximo as velocidades de deslocamento e corte, garantindo a máxima rentabilidade e precisão do equipamento.

Pode-se colocar o sistema de **inclinação do cabeçote** automático de 0° a 45° para discos até Ø1300mm, ou com concepção especial p/ disco Ø1600mm.

Restantes características técnicas e dados gerais no verso do catalogo.

DADOS TÉCNICOS

DISCOS ADMISSÍVEIS.....	de Ø1200 até Ø2200mm
POTÊNCIA DE CORTE.....	30Cv(22Kw) ; 40Cv(30Kw) ; 50Cv(37Kw)
CURSO CORTE standard (mm) disco até Ø1400mm.....	3500largx3000compx535alt
CURSO CORTE standard (mm) disco até Ø2200mm.....	3500largx4000compx900alt
MESA DE CORTE (Dimensão).....	3000x1800mm
FALANGE DO DISCO DE CORTE - DISCOS Ø1200/Ø1300mm.....	Ø280mm
FALANGE DO DISCO DE CORTE - DISCOS Ø1400 a Ø1600mm.....	Ø330mm
FALANGE DO DISCO DE CORTE - DISCOS Ø1800 a Ø2200mm.....	Ø400mm
PESO DO EQUIPAMENTO.....	de 6500 Kg a 10000 Kg
PESO DA MESA GIRATÓRIA AUTOMÁTICA.....	1740Kg
ALTURA TOTAL MÁXIMA (p/ disco Ø2200mm).....	5000mm